



TABLES DE RÉUNION



164 TIM

TABLES FIXES OU PLIANTES



170 TABLES FIXES OU PLIANTES

SIÈGES DE RÉUNION



201 CLASS T

209 AIRCOVE Visiteur

220 LINK TRANS

221 LINK AIR

TABLES RABATTABLES




166 TR 01




168 TR 03



TABLES MODULAIRES



172 TABLES MODULAIRES



223 LINK +



223 LINK+ CUIR



224 GREEN'S



226 C 01



228 C 21



230 TRIAL

TABLES DE RÉUNION **TIM**

Composez la table modulaire adaptée à votre besoin.
3 piétements au choix : rond, mobile ou réglable, dans trois finitions.
La gamme TIM est présentée de la pages 64 à 77.

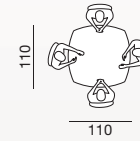


Table carrée pour 4 personnes
(Réf. TI TC 11),
4 pieds ronds Blanc (Réf. TI PRH 01).
Finition Blanc.
Chaises C 01 (voir pages 226 ou 254).

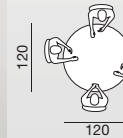


Table ronde pour 4 personnes
(Réf. TI TR 12),
4 pieds ronds Argent (Réf. TI PRH 29).
Finition Pommier Royal.

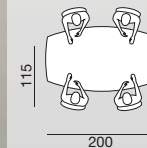


Table réunion pour 6 à 8 personnes
(Réf. TI TT 2011)
avec 4 pieds ronds Argent (Réf. TI PRH 29).
Finition Blanc.



1 Choisissez vos plateaux

Plateaux stratifié, épaisseur 30 mm, chant ABS plaqué 2 mm, angles arrondis.
Passe câbles intégrés pour les références TI 12, TI 14, TI 16 et TI 18.
Précisez leur finition : (EN), (PR), (MN), (BM), (CFN), (CFA) et (PT).
Les emplacements des pieds sont indiqués par des ronds.

Plateaux (Stock)

-  EN Érable Naturel
-  PR Pommier Royal
-  MN Merisier Naturel
-  BM Blanc

Plateaux (délai 3 semaines)

-  CFN Chêne Fil Naturel
-  CFA Chêne Fil Ambré
-  PT Poirier de Toscane



Plan 80 x 80 cm
Réf. TI 08



Plan 120 x 80 cm
Réf. TI 12



Plan 140 x 80 cm
Réf. TI 14




Plan 160 x 80 cm
Réf. TI 16



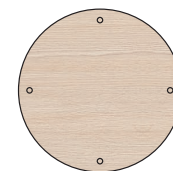
Plan 180 x 80 cm
Réf. TI 18



Extension 170
170 x 83 cm.
Réf. TI EXT 170



Plan carré
110 x 110 cm.
Réf. TI TC 11



Plan rond
Ø 120 cm.
Réf. TI TR 12

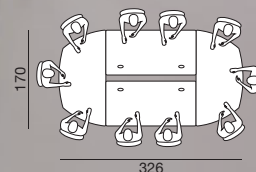


Table réunion pour 10 personnes
 2 plans 160 x 80 cm (Réf. TI 16),
 2 extensions (Réf. TI EXT 170),
 12 pieds ronds Argent (Réf. TI PRH 29).
 Finition Poirier de Toscane
 Chaises C 01 R (voir pages 227 ou 255).

2 Déterminez le modèle et le nombre de pieds nécessaires

Économisez des pieds en les positionnant à cheval entre 2 plans, lorsque ceux-ci sont côte à côte. 3 finitions (Stock) : Blanc (01), Argent (29) ou Anthracite (27).



Extension latérale
 L 161 x P 50 cm.
 Réf. TI EXT 161



Plan tonneau 200 x 115 cm
 Équipé d'un raidisseur
 Réf. TI TT 2011



Pied rond (Ø 6 cm)
 Réf. TI PRH



Pied rond mobile (Ø 6 cm)
 Réf. TI ROULH



Pied rond réglable (Ø 6 cm)
 Hauteur de réglage : 64 à 84 cm.
 Réf. TI REG

TABLES RABATTABLES TR 01

Cette collection de tables rabattables contribue aux besoins de flexibilité de vos espaces de réunion. Installées en un temps record, elles se feront discrètes une fois rabattues. 2 piétements au choix avec possibilités d'intégrer un Top Access.

Normes Européennes UNI EN 1730

5 GARANTIE
ans



STOCK

Sauf plateaux CFA, PT et tables avec Top Access (délai 3 semaines)

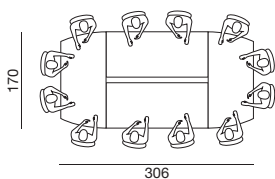


Table de réunion composée de :
2 plans 140 x 80 cm (Réf. TRN 14),
2 extensions (Réf. TRN EXT 170).
Finition *Érable Naturel*

Chaises GREEN'S (voir page 224).

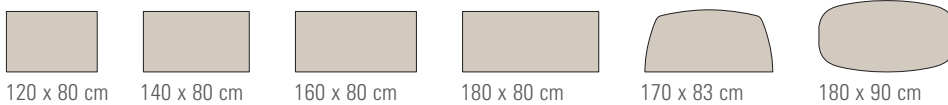


Caractéristiques Techniques, 2 piétements au choix

Hauteur de table : 73,5 cm.
Piétement en acier peint époxy
10 x 4 cm, épaisseur 2 mm,
équipé de roulettes avec blocage.
Poutre porteuse en tube d'acier peint
époxy 5 x 3 cm, épaisseur 1,5 mm.
Mécanisme latéral silencieux avec
système de déblocage.



Choisissez vos tables et précisez leurs finitions



Désignations (sans Top Access)	Dimensions	Réf. Piétement "V"	Entraxe	Réf. Piétement "C"	Entraxe
Table Rectangle	120 x 80 cm	TRN 12	100 cm	TRO 12	95 cm
Table Rectangle	140 x 80 cm	TRN 14	120 cm	TRO 14	115 cm
Table Rectangle	160 x 80 cm	TRN 16	120 cm	TRO 16	115 cm
Table Rectangle	180 x 80 cm	TRN 18	160 cm	TRO 18	155 cm
Table extension 2 à 4 personnes	170 x 83 cm	TRN EXT 170	120 cm	TRO EXT 170	115 cm
Table Tonneau 6 personnes	180 x 90 cm	TRN TT 1890	120 cm	TRO TT 1890	115 cm

Désignations (avec Top Access)	Dimensions	Réf. Piétement "V"	Entraxe	Réf. Piétement "C"	Entraxe
Table Rectangle	120 x 80 cm	TRN 12 TAC30	100 cm	TRO 12 TAC30	95 cm
Table Rectangle	140 x 80 cm	TRN 14 TAC30	120 cm	TRO 14 TAC30	115 cm
Table Rectangle	160 x 80 cm	TRN 16 TAC30	120 cm	TRO 16 TAC30	115 cm
Table Rectangle	180 x 80 cm	TRN 18 TAC30	160 cm	TRO 18 TAC30	155 cm



Plateaux Mélaminé.
Épaisseur 25 mm.
Chant droit ABS plaqué 2 mm.
Sauf tables avec Top Access.

Plateaux (stock)



Plateaux (délai 3 semaines)




Structures (stock)



Encombrement tables rabattues : première table 70 cm, table suivante + 15 cm.

Options



Jeu de 2 pièces de liaison, assemblage simple et ultra rapide : Réf. TRN LI



Top Access en plastique injecté Blanc (BLC) ou Gris (GR), (L 30 x P 11 cm) avec goulotte intégrée (dimension utile : L 27 x P 8,5 x H 9,5 cm). Boîtiers prises en option (voir page 284).

TABLES RABATTABLES TR 03

Simple et fonctionnelles pour une parfaite modularité, les tables rabattables TR 03 disposent d'un excellent rapport qualité / prix.
Mécanisme avec système de blocage.

Normes Européennes UNI EN 1730

5 GARANTIE
ans



STOCK

Sauf plateaux CFA, PT
(délai 3 semaines)



Caractéristiques Techniques

Hauteur de table : 73,5 cm.

Piètement elliptique en acier peint époxy 7,6 x 2,5 cm, épaisseur 2 mm, équipé de roulettes avec blocage.

Poutre porteuse en tube d'acier peint époxy 10 x 4 cm, épaisseur 2 mm.

Mécanisme latéral silencieux avec système de déblocage.



STOCK

Plateaux Mélaminé.
Épaisseur 25 mm.
Chant droit ABS plaqué 2 mm.

Plateaux (stock)

- EN Érable Naturel
- PR Pommier Royal
- CFN Chêne Fil Naturel
- MN Merisier Naturel
- GC Gris Clair

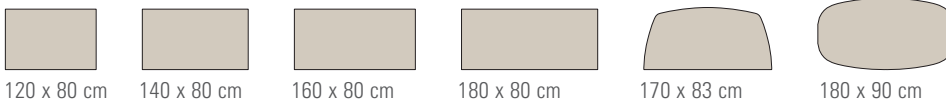
Plateaux (délai 3 semaines)

- CFA Chêne Fil Ambré
- PT Poirier de Toscane

Structures (stock)

- BLG Blanc Grainé
- ARG Argent Grainé
- ANG Anthracite Grainé

Choisissez vos tables et précisez leurs finitions



Désignations	Dimensions	Réf. Piètement "V"	Entraxe	
Table Rectangle	120 x 80 cm	TRS 12	106 cm	
Table Rectangle	140 x 80 cm	TRS 14	126 cm	
Table Rectangle	160 x 80 cm	TRS 16	126 cm	
Table Rectangle	180 x 80 cm	TRS 18	166 cm	
Table extension 2 à 4 personnes	170 x 83 cm	TRS EXT 170	126 cm	
Table Tonneau 6 personnes	180 x 90 cm	TRS TT 1890	126 cm	




Encombrement tables rabattues :
première table 70 cm,
table suivante + 15 cm.



Butoir de protection
en Polypropylène,
pour la position rabattue.

Option



Jeu de 2 pièces de liaison, assemblage
simple et ultra rapide : Réf. TRN LI

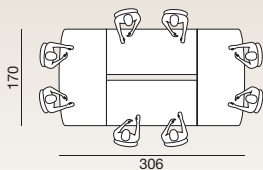
TABLES FIXES OU PLIANTES

Deux versions de tables vous sont proposées pour un même design. Elles s'utilisent aussi bien pour vos espaces de réunion que pour un usage de type collectivité. Piétement mécanosoudé en acier chromé, équipé de vérins de réglage. Très résistantes grâce à ces plateaux stratifiés.

3 GARANTIE
ans



STOCK



Ensemble composé de :
2 tables 140 x 80 cm fixes : (Réf. TRF 14),
ou pliantes : (Réf. TRP 14),
2 extensions fixes : (Réf. TRF EXT 170),
ou pliantes : (Réf. TRP EXT 170).
Finition Pommier Royal
Chaises TRIAL (voir page 230).

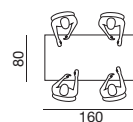


Table 160 x 80 cm
fixe : (Réf. TRF 16),
ou pliante : (Réf. TRP 16).
Finition Pommier Royal
Chaises TRIAL (voir page 230).





Tables fixes


(Hauteur 74 cm)	Référence	
Table 80 x 80 cm	Réf. TRF 08	
Table 120 x 80 cm	Réf. TRF 12	
Table 140 x 80 cm	Réf. TRF 14	
Table 160 x 80 cm	Réf. TRF 16	
Table extension 170 x 83 cm	Réf. TRF EXT 170	



Tables pliantes

(Hauteur 74 cm)	Référence	
Table 120 x 80 cm	Réf. TRP 12	
Table 140 x 80 cm	Réf. TRP 14	
Table 160 x 80 cm	Réf. TRP 16	
Table extension 170 x 83 cm	Réf. TRP EXT 170	

Mécanisme de pliage avec système de sécurité.
Patins protecteurs pour l'empilage des plateaux.



Chariot

Facilite le transport et le stockage des tables pliantes.
Capacité : 8 à 10 tables.
Dimensions utiles : 160 x 70 cm.
Structure en tube d'acier revêtement époxy noir, équipée de roulettes.
Réf. TRP CH



STOCK

Plateaux Stratifié.
Épaisseur 26,5 mm.
Chant droit ABS plaqué 2 mm.

EN Érable Naturel

PR Pommier Royal

CFN Chêne Fil Naturel

MN Merisier Naturel

CFA Chêne Fil Ambré



Choisissez une chaise empilable pour accompagner vos tables pliantes, à l'image de la chaise TRIAL (voir page 230).

TABLES MODULAIRES

Les tables rectangulaires, trapèzes et demi-rondes sont modulaires. Par simple juxtaposition, elles vous permettent de créer des ensembles s'adaptant à tous vos besoins. Fabrication de qualité. Plateaux mélaminé, épaisseur 19 mm, protégés par un chant ABS plaqué 2 mm et cadre métallique Anthracite sous le plateau pour assurer une parfaite rigidité. Piétements démontables, peints époxy avec vérins de réglage. Hauteur 74 cm.

4 finitions de plateaux, 5 finitions de piétements.

3 GARANTIE
ans



STOCK

Sauf plateau (CFN) et (MN)
(Délai 3 semaines)



Gamme : Attention, ajouter la finition des plateaux et piétements.



Table Rectangle
70 x 60 cm
Entraxe : 60 cm
Réf. TRD 76



Table Rectangle
120 x 60 cm
Entraxe : 110 cm
Réf. TRD 126



Table Rectangle
140 x 70 cm
Entraxe : 130 cm
Réf. TRD 147



Table Rectangle
160 x 80 cm
Entraxe : 150 cm
Réf. TRD 168



Table Trapèze
120 x 60 x 60 cm
Entraxe : 105 cm
Réf. TTD 126



Table Trapèze
140 x 70 x 70 cm
Entraxe : 125 cm
Réf. TTD 147



Table Demi-Rond
Ø 120 cm
Réf. TDR 120

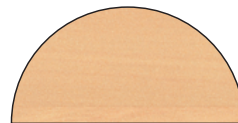


Table Demi-Rond
Ø 140 cm
Réf. TDR 140

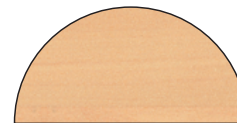
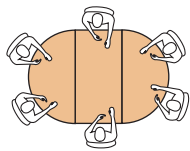
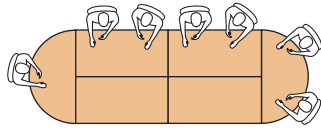


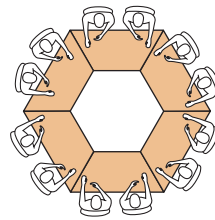
Table Demi-Rond
Ø 160 cm
Réf. TDR 160



6/8 personnes
(240 x 160 cm)



12/14 personnes
(480 x 160 cm)



12 personnes
(280 x 243 cm)



Plateaux (Stock)




EN Érable Naturel



PR Pommier Royal



PT Poirier de Toscane



GC Gris Clair

Plateaux (délai 3 semaines)



CFN Chêne Fil Naturel



MN Merisier Naturel


Piètements (Stock)



24 Noir




40 Gris Clair



25 Gris



19 Bleu



29 Argent



Chaises Trial (voir page 230).