

TIM, un programme de bureaux à la fois simple et performant pour votre entreprise.

Faites-vous plaisir en composant vous-même votre bureau !

Grâce aux évolutions de la gamme TIM, vous disposez d'un large choix de piétements, de plateaux et d'écrans de séparation.



Toute la gamme TIM sauf plateaux CFN, CFA et PT (délai 3 semaines)



5 ans GARANTIE

Plateaux Stratifié

- Épaisseur 30 mm, angles arrondis.
- Chant droit ABS plaqué 2 mm.
- Passe-câbles intégrés.

3 piétements au choix

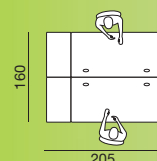
- Piétements en tube d'acier revêtement époxy, équipés de vérins de réglage (0 à 2 cm).
- Pied fixe (Ø 6 cm), hauteur 73,5 cm, (hauteur sous plateau 70,5 cm).
- Pied réglable (Ø 6 cm), hauteur de 62 à 82 cm (sous plateau) grâce à son vérin indexé.
- Pied mobile (Ø 6 cm) avec roulette à frein.



Avec vérin

Avec roulette

Réglable



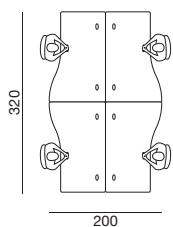
Ensemble composé de 2 postes droits (Réf. TI 16), équipé de 6 pieds ronds blanc (Réf. TI PRH 01), 1 Écran de séparation Stratifié (Réf. ESM 16 PN) 2 Classeurs latéral (Réf. CBTH 1T BL PN).
Finition Chêne de Fil Naturel






POSTE VAGUE

Le poste vague droit ou gauche permet différentes configurations individuelles ou multipostes.



Ensemble composé de 4 postes vagues droit et gauche (Réf. TI 1610 VD/G), 10 pieds ronds Argent (Réf. TI PRH 29), 2 écrans de séparation (Réf. EV KPTI 16) et 2 écrans de séparation (Réf. EV KPTR 08).
Finition Blanc



Retour équipé d'un pied rond



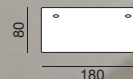
Retour avec caisson porteur (Réf. CHBF 60 3T).



Postes vague avec caissons porteurs (Réf. CHBF 80 3T).

POSTES DROITS


Une solution simple pour les postes individuels.
Vous pouvez également partager des pieds
pour des configurations multipostes.

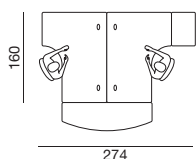


Poste droit (Réf. T1 18),
4 pieds ronds Argent (Réf. T1 PRH 29)
1 caisson mobile System à ouverture latérale (Réf. CS 1T),
Finition Merisier Naturel

POSTES COMPACTS 90°

Economisez des pieds en les partageant entre 2 postes.
La modularité vous permet soit de juxtaposer parfaitement les plans,
soit de laisser un intervalle pour intégrer des écrans de séparation
ou un 3^{ème} niveau.





Ensemble composé de 2 postes compacts 90° (Réf. TI 9016 D et G), 7 pieds ronds Blanc (Réf. TI PRH 01), 1 caisson métal hauteur bureau profondeur 60 cm (Réf. CHBF 60 3T), 1 top de caisson (Réf. TI TDC 60) 1 extension latérale (Réf. TI EXT 161) et 1 portique DUP (Réf. DUP 160 H 33). Finition Pommier Royal.

Câblage horizontal (voir page 76)



Goulotte largement dimensionnée, à fixer sous le plan de travail. En métal, peint époxy Blanc (01), Argent (29) ou Anthracite (27).

Câblage vertical (voir page 76)



Chemin de câble vertical en plastique injecté. Lesté en partie basse. Pièce de fixation sous le plateau et guide fils. Réf. CABR Finition Blanc (01) ou Argent (29).



Chemin de câble vertical en métal peint époxy. À fixer sur le pied. Réf. TI MC Finition Blanc (01), Argent (29) ou Anthracite (27).

Complément 3^{ème} niveau

Personnalisez et améliorez l'environnement de votre poste de travail par un large choix d'écrans de séparation, de portiques et d'accessoires.



Portiques DUP, pour accrocher vos accessoires.
Existents en 3 largeurs : 80, 120 ou 160 cm, (voir page 279).



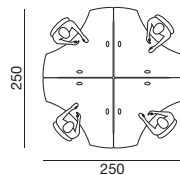
En Mélaminé ou Tissu, ils peuvent recevoir en partie supérieure une réhausse en Dual Satin amovible rectangulaire. Profil horizontal pour accrocher des accessoires 3^{ème} niveau. Montants verticaux carrés (hauteur de l'écran 45 cm). Longueurs de 120 à 180 cm, (voir page 189).



Écrans mixtes Mélaminé ou Tissu avec courbe en partie supérieure en Dual Satin. Profil horizontal pour accrocher des accessoires 3^{ème} niveau. Montants verticaux carrés. Hauteur de l'écran : 30 à 45 cm, (voir page 188).

COMPACT 90° SYMÉTRIQUE

Le compact 90° symétrique 125 x 125 cm, correspond parfaitement à la demande des centres de relations clients. Un grand choix d'écrans de séparation vous permet de personnaliser vos espaces, tout en assurant la confidentialité de chaque poste. Voir ci-contre.



Ensemble composé de 4 postes compacts 90° symétriques (Réf. TI 1212 SY), avec 8 pieds ronds Argent (Réf. TI PRH 29) et de 4 écrans de séparation Tissu (Réf. EV KPTI 10). Finition Érable Naturel.

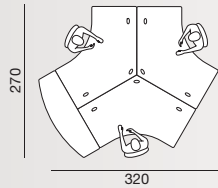
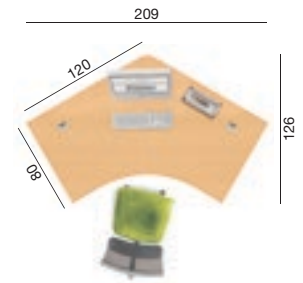




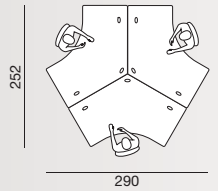
POSTE **COMPACT 120°** SYMÉTRIQUE

Le poste compact 120° symétrique reçoit sur ses côtés soit des caissons hauteur bureau profondeur 80 cm, soit l'extension latérale 161 cm.

Un poste très apprécié pour son confort.



Ensemble composé de 3 postes compacts 120° symétriques (Réf. TI 120 SY) équipés de 13 pieds ronds Blancs (Réf. TI PRH 01).
1 extension (Réf. TI EXT 161)
3 écrans vague Translucides (Réf. EV KPTR 12).
Finition Chêne de Fil Ambré

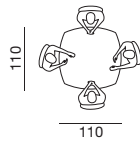


Ensemble composé de 3 postes compacts 120° symétriques (Réf. TI 120 SY) sans extension latérale, équipés de 12 pieds ronds Blanc (Réf. TI PRH 01).
Finition Pommier Royal





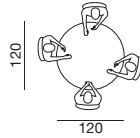
A



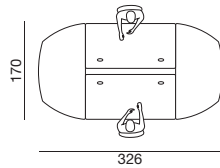
A Table carrée pour 4 personnes :
1 plan carré 110 x 110 cm (Réf. TI TC 11),
4 pieds ronds Blanc (Réf. TI PRH 01).
Finition Blanc.



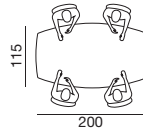
B



B Table ronde pour 4 personnes :
1 plan rond Ø 120 cm (Réf. TI TR 12),
4 pieds ronds Argent (Réf. TI PRH 29).
Finition Merisier Naturel.



C Table de réunion composée de :
2 plans 160 x 80 cm (Réf. TI 16),
2 extensions (Réf. TI EXT 170),
12 pieds ronds Argent (Réf. TI PRH 29).
Finition Poirier de Toscane.



D Table de réunion tonneau 200 x 115 cm.
Pour 6 à 8 personnes (Réf. TI TT 2011)
avec 4 pieds ronds Argent (Réf. TI PRH 29).
Finition Blanc.

Chaises C 01 (voir pages 226 ou 254).



D

REUNION

TIM vous offre de multiples combinaisons d'aménagement pour vos espaces de réunion. Composez votre table et choisissez vos pieds pour obtenir une composition fixe, modulaire ou mobile.

La qualité des plateaux en stratifié 30 mm vous garantit sa longévité.



Exemple d'extension équipée de pieds mobiles.



Toute la gamme TIM
sauf plateaux CFN, CFA et PT
(délai 3 semaines)



5 GARANTIE
ans

Plateaux (Stock)



EN Érable Naturel



PR Pommier Royal



MN Merisier Naturel



BM Blanc

Plateaux (délai 3 semaines)



CFN Chêne Fil Naturel



CFA Chêne Fil Ambré



PT Poirier de Toscane

1 Choisissez vos plateaux

Plateaux stratifié, épaisseur 30 mm, chant ABS plaqué 2 mm, angles arrondis.
Passe-câbles intégrés. Les emplacements des pieds sont indiqués par des ronds.



Plan 80 x 80 cm
Réf. TI 08



Plan 120 x 80 cm
Réf. TI 12



Plan 140 x 80 cm
Réf. TI 14



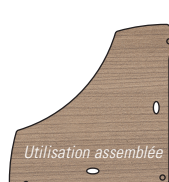
Plan 160 x 80 cm
Réf. TI 16



Plan 180 x 80 cm
Réf. TI 18




Plan Compact 90° Symétrique
L 125 x P 125 cm.
Réf. TI 1212 SY



Pied non
partageable



Extension 170
L 170 x P 83 cm.
Réf. TI EXT 170



Plan carré
L 110 x P 110 cm.
Réf. TI TC 11

2 Déterminez le modèle et le nombre de pieds nécessaires

3 piétements au choix :

3 finitions (Stock) : Blanc (01), Argent (29) ou Anthracite (27)

Économisez des pieds en les positionnant à cheval entre 2 plans lorsque ceux-ci sont côte à côte. Le partage des piétements permet de juxtaposer parfaitement les plans ou de laisser un intervalle pour intégrer vos écrans, un 3^{ème} niveau ou une extension latérale. Avec une extension latérale il y a toujours un intervalle entre deux plans.

3 Complétez votre poste

Câblage vertical

A Chemin de câble vertical en métal.
Se clipse sur les pieds Ø 6 cm.
Finition Blanc (01), Argent (29) ou Anthracite (27).
Réf. TI MC

B Chemin de câble vertical
en plastique injecté Blanc (01) ou Argent (29).
Lesté en partie basse. Pièce de fixation
sous le plateau et guide fils.
Réf. CABR



Câblage horizontal

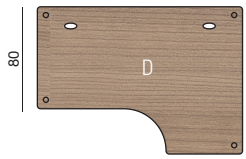
Goulotte largement dimensionnée H 8,5 x L 10,5 cm,
à fixer sous le plan de travail.
En métal, peint époxy Blanc (01),
Argent (29) ou Anthracite (27).



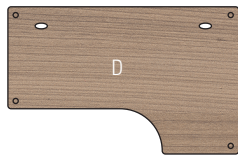
Pour les références TI 12, TI 20 SY, TI 1212 SY et TI 14
Goulotte longueur 70 cm - Réf. TI GO 07

**Pour les références TI 16, TI 1610 V D/G, TI 1610 DV,
TI 9016 D/G et TI 1616 06**
Goulotte longueur 110 cm - Réf. TI GO 11

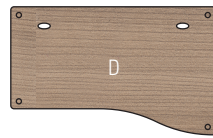
Pour les références TI 18 et TI 9018 D/G
Goulotte longueur 130 cm - Réf. TI GO 13



Plan Compact 90° D/G
retour 60 cm.
L 160 x P 115 cm.
Réf. TI 9016 D/G




Plan Compact 90° D/G
retour 60 cm.
L 180 x P 115 cm.
Réf. TI 9018 D/G



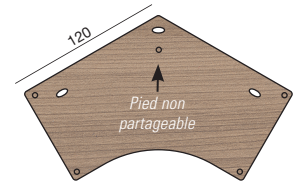
Plan Vague
L 160 x P 100 cm.
Réf. TI 1610 V D/G



Plan Double Vague
L 160 x P 100 cm.
Réf. TI 1610 DV



Plan Compact 90° Symétrique
retours 60 cm.
L 160 x P 160 cm.
Réf. TI 1616 06



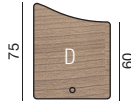
Plan 120° Symétrique
retours 80 cm.
L 209 x P 126 cm.
Réf. TI 120 SY



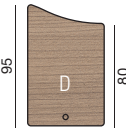
Plan rond
Ø120 cm.
Réf. TI TR 12



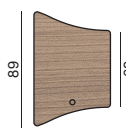
Plan tonneau
(avec raidisseur)
L 200 x P 115 cm.
Réf. TI TT 2011



Retour*
L 75 x P 60 cm.
Réf. TI 76 V D/G



Retour*
L 95 x P 60 cm.
Réf. TI 96 V D/G



Retour*
L 89 x P 60 cm.
Réf. TI 96 DV



Retour
L 80 x P 60 cm.
Réf. TI 86



Demi-lune
L 80 x P 60 cm.
Réf. TI DL



Extension latérale 121
L 121 x P 50 cm.
Réf. TI EXT 121



Extension 161
L 161 x P 50 cm.
Réf. TI EXT 161



01 Blanc 29 Argent 27 Anthracite

01 Blanc 29 Argent 27 Anthracite

01 Blanc 29 Argent 27 Anthracite

Pied rond (Ø 6 cm)
Réf. TI PRH

Pied rond mobile (Ø 6 cm)
Réf. TI ROULH

Pied rond réglable (Ø 6 cm)
hauteur de réglage : 62 à 82 cm
Réf. TI REG



Méliné



Métal



Translucide

Voiles de fond

3 finitions au choix :

- Métal perforé Blanc (01), Argent (29) ou Anthracite (27),
- Translucide (TRANS),
- Mélamine (EN, PR, PT, BM, CFN, CFA ou MN).

Pour les références TI 12, TI 120 SY, TI 1212 SY, TI 14

Voile de fond largeur : 70 cm
Réf. YVF 07 (01) (29) (27)
Réf. YVF 07 TRANS
Réf. YVF 07 (Bois)

Pour les références TI 16, TI 1610 V, TI 1610 DV, TI 9016 D/G et TI 1616 06

Voile de fond largeur : 110 cm
Réf. YVF 11 (01) (29) (27)
Réf. YVF 11 TRANS
Réf. YVF 11 (Bois)

Pour les références TI 18 et TI 9018 D/G

Voile de fond largeur : 130 cm
Réf. YVF 13 (01) (29) (27)
Réf. YVF 13 TRANS
Réf. YVF 13 (Bois)