

Une nouvelle gamme de bureaux modulaires et design, bénéficiant d'un très large choix de plateaux.

Pour répondre parfaitement à vos besoins, PREM'S vous propose au choix des piétements fixes ou réglables, une poutre porteuse ou un voile de fond métal ou bois.



Toute la gamme PREM'S
sauf plateaux CFA, PT et GC, (délai 3 semaines)



5 GARANTIE ans


Plateaux Mélaminé

- Épaisseur 25 mm.
- Chant droit ABS plaqué 2 mm.
- Passe-câbles intégrés.



Structures Pied "L" fixe (3 structures au choix)

- Piétement fixe hauteur 73 cm (hauteur sous plateau 70,5 cm).
- En acier revêtement époxy, équipé de vérins de réglage (0 à 2 cm).
- Structure avec poutre porteuse.
- Structure avec voile de fond métal.
- Structure avec voile de fond bois.
- Passage de câbles vertical dans le piétement.
- Goulotte horizontale en option.

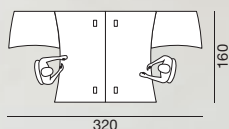
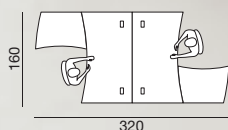


Structures Pied "L" réglable en hauteur (3 structures au choix)

- Piétement réglable en hauteur (de 65 à 85 cm).
- En acier revêtement époxy, équipé de vérins de réglage (0 à 2 cm).
- Structure avec poutre porteuse.
- Structure avec voile de fond métal.
- Structure avec voile de fond bois.
- Passage de câbles vertical dans le piétement.
- Goulotte horizontale en option.

POSTE DOUBLE VAGUE

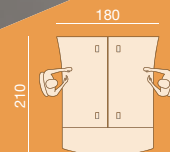

La forme ergonomique du poste double vague vous offre un confort maximum. Sa fonctionnalité permet l'intégration d'un écran plat et le positionnement des retours indifféremment à droite ou à gauche.



Ensemble composé de 2 postes Double Vague (Réf. PRPE 1609 DV),
2 retours symétriques (Réf. PRE 76 S),
1 écran de séparation (Réf. ERTI C 16),
2 caissons mobiles métal (Réf. CMF 2T),
2 coussins d'assise tissu (Réf. CMF AST 30).
Finition *Érable Naturel*.

POSTES VAGUES

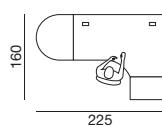

Plus ergonomiques et bénéficiant d'un faible encombrement, ils permettent des configurations par 1, 2 ou 4 postes. Existent en 2 largeurs : 140 et 160 cm.



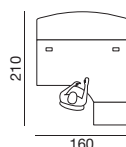
Ensemble composé de 2 postes Vagues droit et gauche (Réf. PRPE 1609 D et G), 1 extension latérale (Réf. PRE E 165), 1 écran de séparation (Réf. ERTI C 16), 2 caissons mobiles métal (Réf. CMF 2T), 2 coussins d'assise tissu (Réf. CMF AST 30).
Finition Chêne de Fil Ambré.

POSTES COMPACTS 90°

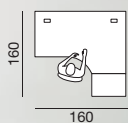
Fonctionnels et modulaires, ils reçoivent un caisson ou un plan de profondeur 60 cm sur son retour ainsi que des plans de convivialité : demi-lune, demi-ovale ou extension. Existent en deux largeurs, 160 ou 180 cm.



Poste compact 90° droit (Réf. PRPE 9016 D),
1 demi-lune (Réf. PRE 65),
1 caisson métal hauteur de bureau
profondeur 60 cm (Réf. CHBF 60 3T),
1 top de caisson (Réf. PRE 56 CP).
Finition Merisier Naturel.



Poste compact 90° droit (Réf. PRPE 9016 D),
1 extension (Réf. PRE E 165),
1 caisson métal hauteur de bureau
profondeur 60 cm (Réf. CHBF 60 3T),
1 top de caisson (Réf. PRE 56 CP).
Finition Merisier Naturel.



Poste compact 90° droit (Réf. PRPE 9016 D),
1 caisson métal hauteur de bureau
profondeur 60 cm (Réf. CHBF 60 3T),
1 top de caisson (Réf. PRE 56 CP).
Finition Merisier Naturel.


POSTES **COMPACTS 90°** SYMÉTRIQUES

Ergonomiques, les postes compacts 90° symétriques s'adaptent parfaitement aux configurations par 2 ou 4 postes. Votre écran positionné au centre du poste améliore votre confort, tout en libérant les 2 retours.

Existent en 2 largeurs :

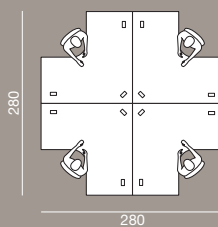
L 140 x 140 cm avec retours profondeur 60 cm

L 160 x 160 cm avec retours profondeur 80 cm





Poste compact 90° (Réf. PRPE 1616 SY)
et 2 écrans de séparation (Réf. EV KPTI 16).
Finition Gris Clair.



Ensemble de 4 postes compacts 90° (Réf. PRPE 1414 SY)
et 4 écrans de séparation (Réf. ERTI C 14).
Finition Chêne de Fil Naturel.

POSTES DROITS

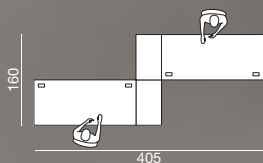
Simple et économiques, les postes droits intègrent votre écran plat ou votre portable. Dans ce catalogue, vous découvrirez un large choix de caissons, à l'image du caisson hauteur bureau équipé d'une niche. Voir page 134.



Poste droit 180 x 80 cm (Réf. PRPE 18),
1 caisson mobile métal 2 tiroirs (Réf. CMF 2T),
1 top de finition (Réf. IDCE 54).
Finition Érable Naturel.



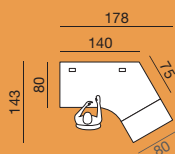
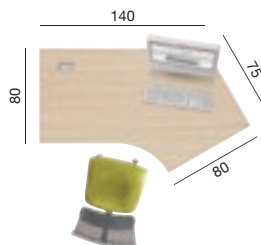
Ensemble composé d'un poste droit 180 x 80 cm (Réf. PRBE 18)
avec 1 caisson bois hauteur de bureau (Réf. CHBBL 80 3T),
niche pour caisson (Réf. CHBBN 80 25).
Finition Chêne de Fil Ambré.



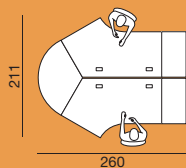
Ensemble composé de 2 postes droits 180 x 80 cm (Réf. PRPE 18) avec 2 dessertes bout de bureau (Réf. ABD 08 2B), 2 niches (Réf. ABN 08 25) et 2 écrans de séparation (Réf. ERTI C 16). Finition Blanc.

POSTE COMPACT 120°

Le poste compact 120° droit ou gauche permet de nombreuses configurations d'aménagement en poste individuel ou multipostes.



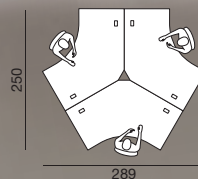
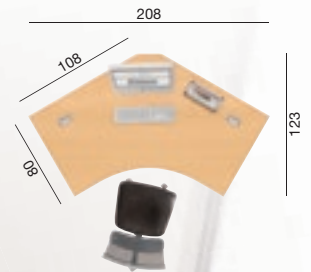
Poste compact 120° droit (Réf. PRPE 120 D),
1 caisson métal hauteur de bureau
(Réf. CHBF 80 3T)
et 1 top de caisson (Réf. IDCE 80).
Finition plateau Chêne de Fil Naturel
Finition top Chêne de Fil Ambré.



Ensemble composé de :
2 postes compacts 120° (PRPE 120 D/G),
1 angle de liaison (Réf. PRE A120),
2 caissons métal hauteur de bureau
(Réf. CHBF 80 3T)
et 2 tops de caisson (Réf. IDCE 80).
Finition plateaux Chêne de Fil Naturel,
Top et angle de liaison
Chêne de Fil Ambré.

POSTE **COMPACT 120°** SYMÉTRIQUE

Le poste compact 120° symétrique offre de multiples possibilités d'aménagement et s'adapte à de nombreuses fonctions.



Ensemble composé de :
3 postes compacts 120° Symétriques (Réf. PRPE 120 SY),
3 écrans de séparation mixtes (Réf. EV MDS C 10),
3 jeux de pinces médianes (Réf. EC PMC).
Finition Pommier Royal.

RÉUNION

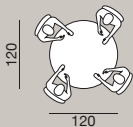


Table de réunion ronde pour 4 personnes
(Réf. PRE TR 121).
Finition Chêne de Fil Naturel.

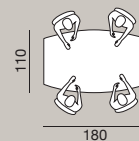
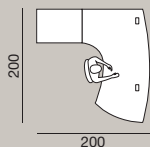


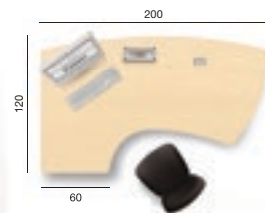
Table de réunion tonneau pour 4 / 6 personnes
(Réf. PRPE TT 1811).
Finition Chêne de Fil Ambré.



Poste compact 90° intégral avec voile de fond bois
(Réf. PRBE 9020 G),
retour (Réf. PRE 86 CP),
1 caisson hauteur bureau
(Réf. CHBF 60 3T).
Finition Érable Naturel.

POSTE **COMPACT 90°** INTÉGRAL

L'ergonomie du poste 90° intégral est très appréciée. Ses formes courbes favorisent l'accueil de visiteurs, l'intégration du poste informatique tout en libérant une large surface de travail.





CARACTÉRISTIQUES TECHNIQUES

2 profils de pieds



Pied court : L 58 cm
(pour poste droit 120 x 60 cm,
compact symétrique 140 x 140 cm
et table tonneau 180 x 110 cm).



Pied long : L 73 cm
(pour l'ensemble de la gamme).

3 Structures



Structure avec poutre acier.



Structure avec voile de fond Métal.



Structure avec voile de fond Bois.

Câblage vertical

Le piétement est équipé d'une goulotte verticale
largement dimensionnée pour véhiculer les câbles.
Plateaux équipés de passe-câbles rectangulaires.

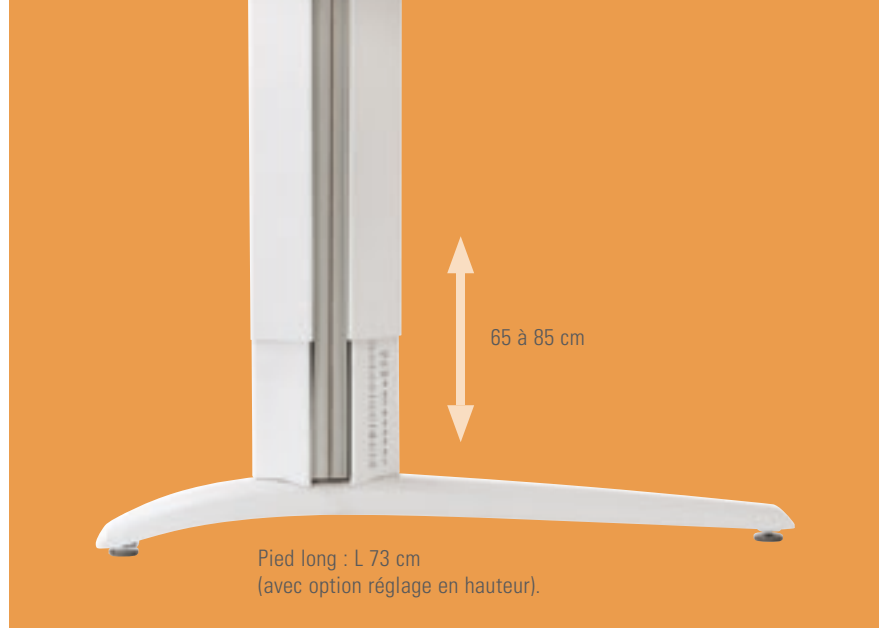
Câblage horizontal

Chaque structure peut être équipée d'une goulotte horizontale (en option).



PIEDS RÉGLABLES

La gamme PREM'S existe également avec des pieds réglables en hauteur de 65 à 85 cm (sauf pied court). Un système simple et précis avec blocage par vis assurant une excellente stabilité.



Ensemble composé de 2 postes droits (Réf. PRPE 18) avec option réglage en hauteur (Réf. REG 1) et 2 écrans de séparation (sur demande).
Finition Pommier Royal.

PREM'S

STOCK

Toute la gamme PREM'S
sauf plateaux Mélaminé
CFA, PT et GC (délai 3 semaines)



5 GARANTIE
ans


Plateaux (Stock)



EN Érable Naturel



PR Pommier Royal



BM Blanc



CFN Chêne Fil Naturel



MN Merisier Naturel

Plateaux


(délai 3 semaines)



CFA Chêne Fil Ambré




PT Poirier de Toscane



GC Gris Clair


Structures (Stock)



01 Blanc



29 Argent

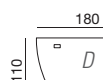
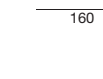
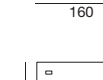
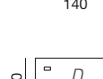
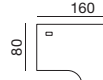
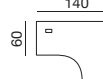
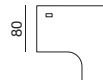
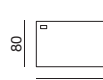
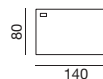
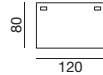
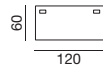


27 Anthracite

▲ Option avec piétements
réglables en hauteur.
Réf. REG 1

■ Option avec piétements
réglables en hauteur.
Réf. REG 2

● Option avec piétement
colonne réglable en hauteur.
Réf. REG 3



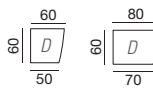
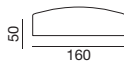
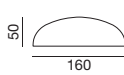
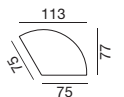
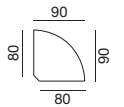
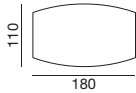
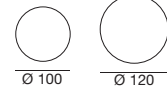
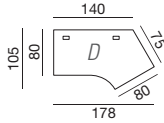
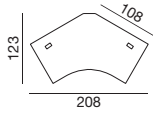
	Référence		
Poste droit (L 120 cm)			
Poutre	PRPE 126		
Poste droit (L 80 cm)			
Poutre	PRPE 08		▲
Voile de fond Métal	PRME 08		▲
Voile de fond Bois	PRBE 08		▲
Poste droit (L 120 cm)			
Poutre	PRPE 12		▲
Voile de fond Métal	PRME 12		▲
Voile de fond Bois	PRBE 12		▲
Poste droit (L 140 cm)			
Poutre	PRPE 14		▲
Voile de fond Métal	PRME 14		▲
Voile de fond Bois	PRBE 14		▲
Poste droit (L 160 cm)			
Poutre	PRPE 16		▲
Voile de fond Métal	PRME 16		▲
Voile de fond Bois	PRBE 16		▲
Poste droit (L 180 cm)			
Poutre	PRPE 18		▲
Voile de fond Métal	PRME 18		▲
Voile de fond Bois	PRBE 18		▲

Compact 90°⁽¹⁾ (L 160 cm)			
Poutre	PRPE 9016 (D ou G)		▲
Voile de fond Métal	PRME 9016 (D ou G)		▲
Voile de fond Bois	PRBE 9016 (D ou G)		▲
Compact 90°⁽¹⁾ (L 180 cm)			
Poutre	PRPE 9018 (D ou G)		▲
Voile de fond Métal	PRME 9018 (D ou G)		▲
Voile de fond Bois	PRBE 9018 (D ou G)		▲
Compact 90° Symétrique retour 80 (L 160 cm - Structure D ou G)			
Poutre	PRPE 1616		■
Voile de fond Métal	PRME 1616		■
Voile de fond Bois	PRBE 1616		■
Compact 90° Symétrique retour 60 (L 140 cm - Structure symétrique)			
Poutre	PRPE 1414 SY		
Compact 90° Symétrique retour 80 (L 160 cm - Structure symétrique)			
Poutre	PRPE 1616 SY		

Compact 90° Vague (L 140 cm)			
Poutre	PRPE 1409 V (D ou G)		▲
Voile de fond Métal	PRME 1409 V (D ou G)		▲
Voile de fond Bois	PRBE 1409 V (D ou G)		▲
Compact 90° Vague (L 160 cm)			
Poutre	PRPE 1609 V (D ou G)		▲
Voile de fond Métal	PRME 1609 V (D ou G)		▲
Voile de fond Bois	PRBE 1609 V (D ou G)		▲
Poste droit Double Vague (L 160 cm)			
Poutre	PRPE 1609 DV		▲
Voile de fond Métal	PRME 1609 DV		▲
Voile de fond Bois	PRBE 1609 DV		▲

Compact 90° courbe⁽¹⁾ (L 180 cm - structure 160 cm)			
Poutre	PRPE 9018 CB (D ou G)		▲
Voile de fond Métal	PRME 9018 CB (D ou G)		▲
Voile de fond Bois	PRBE 9018 CB (D ou G)		▲
Compact 90° intégral⁽¹⁾ (L 200 cm - structure 160 cm)			
Poutre	PRPE 9020 (D ou G)		▲
Voile de fond Métal	PRME 9020 (D ou G)		▲
Voile de fond Bois	PRBE 9020 (D ou G)		▲

(1) Si compact sans retour, ajouter un pied de renfort.



	Référence		
Compact 120° Symétrique retour 80 (L 120 cm, structure symétrique)			
Poutre	PRPE 120 SY		
Compact 120° (D ou G) retour 80 (Structure L 140 cm)			
Poutre	PRPE 120 (D ou G)		▲
Voile de fond Métal	PRME 120 (D ou G)		▲
Voile de fond Bois	PRBE 120 (D ou G)		▲

Table ronde			
Pied corolle (Ø 100 cm)	PRE TR 101		
Table ronde			
Pied corolle (Ø 120 cm)	PRE TR 121		
Table tonneau			
2 pieds corolle (L 180 cm)	PRE TT 1811		
Table tonneau			
2 pieds courts (L 180 cm)	PRPE TT 1811		

Angle de liaison 90°			
	PRE A90		●
Angle de liaison 120°			
	PRE A120		●
Demi-lune			
	PRE 65		●
Demi-ovale			
	PRE 165		●
Extension			
	PRE E 165		●

Retour			
L 50 cm	PRE 56		●
L 50 cm pour caisson hauteur bureau ⁽²⁾	PRE 56 CP		
L 80 cm	PRE 86		●
L 80 cm pour caisson hauteur bureau ⁽²⁾	PRE 86 CP		
L 100 cm	PRE 106		●
L 100 cm pour caisson hauteur bureau ⁽²⁾	PRE 106 CP		
Retour Vague			
L 50 cm	PRE 56 V (D ou G)		●
L 50 cm pour caisson hauteur bureau ⁽²⁾	PRE 56 V CP (D ou G)		
L 70 cm	PRE 76 V (D ou G)		●
L 70 cm pour caisson hauteur bureau ⁽²⁾	PRE 76 V CP (D ou G)		
Retour Vague			
L 90 cm	PRE 96 V (D ou G)		●
L 90 cm pour caisson hauteur bureau ⁽²⁾	PRE 96 V CP (D ou G)		
Retour Vague symétrique			
L 70 cm	PRE 76 S		●
L 70 cm pour caisson hauteur bureau ⁽²⁾	PRE 76 S CP		
Pied de renfort (pour Compacts 90° sans retour)			
Fixe	TI PRH		
Réglable	TI REG		

(2) Ajouter le caisson hauteur bureau profond 60 cm, (voir pages 131 et 133).



Goulottes	Goulotte pour poutre					Goulotte pour voile de fond Métal					Goulotte pour voile de fond Bois				
	Long. (cm)	80	120	140	160	180	80	120	140	160	180	80	120	140	160
Référence	GOP 08	GOP 12	GOP 14	GOP 16	GOP 18	GOM 08	GOM 12	GOM 14	GOM 16	GOM 18	GOB 08	GOB 12	GOB 14	GOB 16	GOB 18