

# TÉOS

Le design de la gamme TÉOS répond aux tendances architecturales d'aujourd'hui. La conception du piétement carré, disponible en version fixe ou réglable, associée à une poutre structurale confère au produit une excellente rigidité.

Une large gamme de plateaux de formes spécifiques vous offre de multiples solutions d'aménagement.



Toute la gamme TÉOS sauf plateaux  
CFA, PT et GC (délai 3 semaines)



5 GARANTIE  
ans

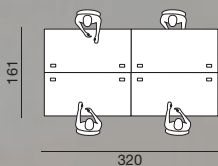
## Plateaux Mélaminé

- Épaisseur 25 mm.
- Chant droit ABS plaqué 2 mm.
- Passe-câbles intégrés.

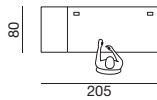


## Structures et piétements

- Piétement fixe hauteur 73 cm (hauteur sous plateau : 70,5 cm)
- Piétements carrés 5 x 5 cm, en acier revêtement époxy, équipés de vérins de réglage 0 à 2 cm.
- Goulotte structurale en acier revêtement époxy, étudiée pour la gestion des câbles (H 8,5 x L 9 cm).
- En option, piétements réglables en hauteur de 65 à 85 cm.



Ensemble composé de 4 postes droits 160 (Réf. TE4 16),  
2 écrans de séparation (Réf. ERTI C 16)  
avec pinces médianes (Réf. EC PMC),  
Finition Blanc.



Poste droit 160 x 80 cm (Réf. TE 16),  
 1 desserte (Réf. ABD 08 1B),  
 1 niche (Réf. ABN 08 25),  
 1 écran de séparation (Réf. ERTI C 16)  
 avec pinces simples (Réf. EC PS 25),  
 1 caisson mobile métal (Réf. CMF 2T),  
 équipé d'un coussin d'assise (Réf. CMF AST 30).  
 Finition Blanc.



# CLASSEMENT DE PROXIMITÉ



**Niche réversible pour desserte Bois**

Voir page 136



**Classeur latéral**

Voir page 135



**Niche pour caisson hauteur de bureau**

Voir page 134

Structurez votre espace  
grâce aux armoires à rideaux ou à portes battantes.



- Corps monobloc en Acier revêtement époxy, profondeur 43 cm.
- Rideaux tri-lames avec charnières souples permettant un coulissement aisé et silencieux des rideaux.
- NF OEC : Office Excellence Certifiée.
- NF Environnement, avec rideaux en Polypro (sur demande).
- La conception de nos armoires avec des composants séparables (doublures / butées) permet de changer facilement un élément usagé ou endommagé (rideaux ou rail de glissement).



**Armoires à Rideaux**, voir page 146



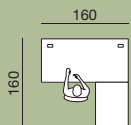
**Armoires Bois**, voir page 150



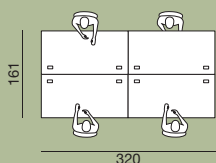


Ensemble composé de :  
2 postes droits (Réf. TE 16),  
2 dessertes (Réf. DMR 08) avec Kit Vérins,  
2 tops de finition pour desserte (Réf. AMR TOP 08),  
2 armoires niches (Réf. BCMRN 10),  
2 armoires (Réf. BCMR 08),  
Dos d'armoire tissu accoustique (sur demande),  
Finition Blanc.

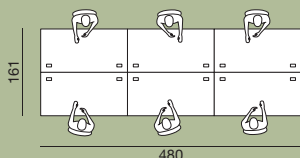
# POSTES DROITS



Ensemble composé de 1 poste droit 160 (Réf. TE 16), avec retour droit (Réf. TE 86), 1 écran de séparation (Réf. ERTI C 16) avec pinces simples (Réf. EC PS 25), caisson mobile métal (Réf. CMF 2T) équipé d'un coussin d'assise (Réf. CMF AST 30).  
Finition *Érable Naturel*.



Ensemble composé de 4 postes droits 160 (Réf. TE4 16), 2 écrans de séparation (Réf. ERTI C 16) avec pinces médianes (Réf. EC PMC), caissons mobiles métal (Réf. CMF 2T) équipés d'un coussin d'assise (Réf. CMF AST 30).  
Finition *Érable Naturel*.



Ensemble composé de 6 postes droits 160 (Réf. TE6 16), 3 écrans de séparation (Réf. ERTI C 16) avec pinces médianes (Réf. EC PMC), 4 écrans vagues TÉOS (Réf. EVT INT DS 47) caissons mobiles métal (Réf. CMF 2T) équipés d'un coussin d'assise (Réf. CMF AST 30).  
Finition *Érable Naturel*.



## Accessoires et Luminaires

Organisez votre espace de travail grâce aux portiques 3<sup>ème</sup> niveau et libérez votre surface de travail (voir pages 278 à 281).



Lampe COSYLITE (voir page 292)




Support écran PLUG & PLAY (voir page 283)



SURF 3 sur portique (voir page 281)

## Écrans de Séparation Vague et Rectangle



Écran Vague TÉOS (séparation latérale). Pince extérieure pour plan ép. 25 mm avec platine antidérapante finitions Blanc (01) ou Argent (29). Finition Dual Translucide. Réf. EVT INT DS 47



Écran de séparation, (voir pages 178 et 187 à 191) et supports écrans LCD, (voir page 283).

# POSTE **DIRECTION**

Largement dimensionné ce poste est conçu pour l'encadrement.  
La gamme d'armoires à portes battantes valorisera votre espace. Voir pages 136 à 139.



## Voiles de fond

Trois finitions de voile de fond vous sont proposées pour personnaliser votre poste.  
Métal perforé Blanc (01), Argent (29) ou Anthracite (27), Translucide (TRANS) ou Mélaminé (EN, PR, BM, CFN, MIN, CFA, PT ou GC).

**Pour la référence TE 12**  
Voile de fond largeur : 70 cm  
Réf. VF 07 01 / 29  
Réf. VF 07 TRANS  
Réf. VF 07 BOIS

**Pour la référence TE 14**  
Voile de fond largeur : 110 cm  
Réf. VF 11 01 / 29  
Réf. VF 11 TRANS  
Réf. VF 11 BOIS

**Pour les références TE 16, et TE 9016 D/G**  
Voile de fond largeur : 130 cm  
Réf. VF 13 01 / 29  
Réf. VF 13 TRANS  
Réf. VF 13 BOIS

**Pour les références TE 18, TE 9018 D/G et TE 2010**  
Voile de fond largeur : 150 cm  
Réf. VF 15 01 / 29  
Réf. VF 15 TRANS  
Réf. VF 15 BOIS



Poste 200 x 100 cm (Réf. TE 2010),  
avec desserte mobile (Réf. DML 10), voir page 134.  
Voile de fond translucide (Réf. VF 15 TRANS).  
Finition Chêne de Fil Ambré.

# TÉOS

STOCK

Toute la gamme TEOS  
sauf plateaux Mélaminé  
CFA, PT et GC (délai 3 semaines)



**5** GARANTIE  
ans


## Plateaux (Stock)



EN Érables Naturel



PR Pommier Royal



BM Blanc



CFN Chêne Fil Naturel



MN Merisier Naturel

## Plateaux


(délai 3 semaines)



CFA Chêne Fil Ambré




PT Poirier de Toscane



GC Gris Clair


## Structures (Stock)



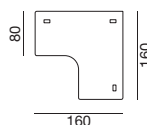
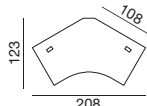
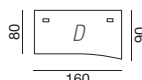
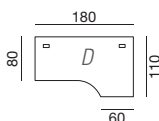
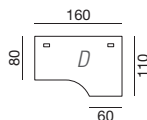
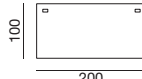
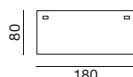
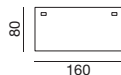
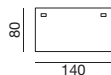
01 Blanc



29 Argent



27 Anthracite



	Référence	
<b>Poste droit (L 80 cm)</b>		
Pieds fixes	TE 08	
Pieds réglables	TE 08 R	
<b>Poste droit (L 120 cm)</b>		
Pieds fixes	TE 12	
Pieds réglables	TE 12 R	
<b>Poste droit (L 140 cm)</b>		
Pieds fixes	TE 14	
Pieds réglables	TE 14 R	
<b>Poste droit (L 160 cm)</b>		
Pieds fixes	TE 16	
Pieds réglables	TE 16 R	
<b>Poste droit (L 180 cm)</b>		
Pieds fixes	TE 18	
Pieds réglables	TE 18 R	
<b>Poste droit (L 200 cm)</b>		
Pieds fixes	TE 2010	
Pieds réglables	TE 2010 R	

	Référence	
<b>Compact 90°<sup>(1)</sup> (L 160 cm)</b>		
Pieds fixes	TE 9016 (D ou G)	
Pieds réglables	TE 9016 R (D ou G)	
<b>Compact 90°<sup>(1)</sup> (L 180 cm)</b>		
Pieds fixes	TE 9018 (D ou G)	
Pieds réglables	TE 9018 R (D ou G)	

	Référence	
<b>Compact 90° Vague (L 160 cm)</b>		
Pieds fixes	TE 1609 V (D ou G)	
Pieds réglables	TE 1609 VR (D ou G)	

	Référence	
<b>Compact 120° Symétrique retours 80 (L 208 cm)</b>		
Pieds fixes	TE 120 SY	
<b>Compact 90° Symétrique retour 80<sup>(1)</sup> (L 160 cm)</b>		
Pieds fixes	TE 1616 SY	

(1) Si compact sans retour, ajouter un pied de renfort.



	Référence		Référence		Référence
<b>Postes droits</b> (L 120 cm)	<b>x 2</b> 120 x 161 cm		<b>x 4</b> 240 x 161 cm		<b>x 6</b> 360 x 161 cm
Pieds fixes	TE2 12		TE4 12		TE6 12
<b>Postes droits</b> (L 140 cm)	<b>x 2</b> 140 x 161 cm		<b>x 4</b> 280 x 161 cm		<b>x 6</b> 420 x 161 cm
Pieds fixes	TE2 14		TE4 14		TE6 14
<b>Postes droits</b> (L 160 cm)	<b>x 2</b> 160 x 161 cm		<b>x 4</b> 320 x 161 cm		<b>x 6</b> 480 x 161 cm
Pieds fixes	TE2 16		TE4 16		TE6 16
<b>Postes droits</b> (L 180 cm)	<b>x 2</b> 180 x 161 cm		<b>x 4</b> 360 x 161 cm		<b>x 6</b> 540 x 161 cm
Pieds fixes	TE2 18		TE4 18		TE6 18



	Référence	
<b>Table Tonneau</b>		
Pieds fixes	TE TTC 1811	



	Référence	
<b>Retour (L 80 cm)</b>		
Pied fixe	TE 86	
Pied réglable	TE 86 R	
<b>Retour pour caisson porteur <sup>(2)</sup> (L 80 cm)</b>		
Fixe	TE 86 CP	



	Référence	
<b>Retour Vague (L 70 cm)</b>		
Pied fixe	TE 76 V (D ou G)	
Pied réglable	TE 76 V R (D ou G)	
<b>Retour pour caisson porteur <sup>(2)</sup> (L 70 cm)</b>		
Fixe	TE 76 V CP (D ou G)	

(2) Ajouter le caisson hauteur bureau profondeur 60 cm, pages 131 et 133.



	Référence	
<b>Extension latérale</b>		
Pied fixe	TE EXT 161	
Pied réglable	TER EXT 161	

	Référence	
<b>Pied de renfort carré</b>		
Fixe (pour Compacts sans retour)	TI PKH	
Réglable (pour Compacts sans retour)	TI PKR	

## Électrification

Très simple à mettre en œuvre.

### Verticalement :

En option, goulotte en métal peint époxy Blanc (01), Argent (29) ou Anthracite (27) à fixer sur les pieds TÉOS.

A la fois amovible et largement dimensionnée.  
Réf. TE MC

### Horizontalement :

Large goulotte intégrée semi-ouverte en métal peint époxy pour faciliter la circulation ainsi que le stockage des câbles. Elle permet l'intégration de boîtiers électriques. La sortie des câbles peut s'effectuer par les obturateurs des plateaux. Hauteur 8,5 cm. Largeur 9 cm.

