

Cette gamme se distingue par sa simplicité de mise en œuvre et sa modularité.

Ses lignes pures sont mises en valeur par l'alliance du bois et de l'acier.

Véritables postes de travail, elles répondent parfaitement à vos besoins en matière d'ergonomie.

Les extensions vous permettent de recevoir des personnes assises ou à mobilité réduite.



5 GARANTIE ans

Plateaux et comptoirs Stratifié

- Épaisseur 30 mm, angles arrondis.
- Chant droit ABS plaqué 2 mm.
- Passe-câbles intégrés.

Parements verticaux

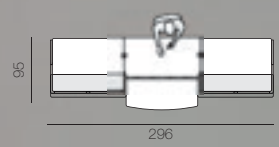
- En mélaminé épaisseur 19 mm.
- Chant droit ABS plaqué 2 mm.
- Équipés de vérins de réglage.

Structures

- Structure en acier épaisseur 1,5 mm, revêtement époxy.
- Pied rond conique avec vérin de réglage, peint époxy.
- Goulottes horizontales de câblage en acier sous les plateaux.
- Profondeur utile des plateaux 70 cm.
- Hauteur des plateaux 73 cm (sous plateaux 70 cm).
- Hauteur des comptoirs finition bois 113 cm.



Banque standard Réf. ADL 11 V 02 CFA 01
 Composée de :
 2 modules debout 100 (Réf. ADD 10 V 02 CFA 01),
 1 module assis intermédiaire 100 (Réf. ADA 10 CFA 01),
 1 parement droit (Réf. ADP 08 D CFA 01) et
 1 parement gauche (Réf. ADP 08 G CFA 01).
 Finitions : Chêne de Fil Ambré – Blanc – Verre Jade.



AVEC ADÉLIS, BÉNÉFICIEZ D'UN VÉRITABLE POSTE DE TRAVAIL.

Parfaitement modulaires, les composants de la gamme ADÉLIS s'assemblent à volonté pour répondre à vos besoins d'aménagement et d'évolutions futures. Nos gammes de mobiliers (bureaux, classement, cloisons et accessoires) sont parfaitement coordonnées à la gamme ADÉLIS.



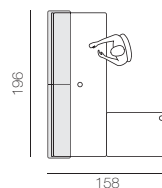
Exemple de banque d'accueil avec parement pour retour et son plan de travail.
Pratique : le rail 3^{ème} niveau SUM améliore votre confort.

RAIL 3^{ème} Niveau

Pour Module 80 : Réf. SUM 70

Pour Module 100 : Réf. SUM 80

Accessoires 3^{ème} niveau, (voir pages 278 à 281).



Banque standard

Réf. ADL 02 V 02 G CFN 01,

Composée de :

1 module debout 200

Réf. ADD 20 V 02 CFN 01,

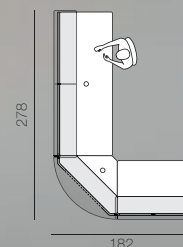
1 parement droit

(Réf. ADP 08 D CFN 01),

1 parement avec retour gauche

(Réf. ADP 16 G CFN 01).

Finitions : Chêne de Fil Naturel
Blanc – Verre Jade.



Banque standard

Réf. ADL 21 S MN 01

Composée de :


- 1 module debout 200 (Réf. ADD 20 S MN 01),
- 1 module debout 100 (Réf. ADD 10 S MN 01),
- 1 module d'angle 90° (Réf. ADD 90 S MN 01),
- 1 parement droit (Réf. ADP 08 D MN 01) et
- 1 parement gauche (Réf. ADP 08 G MN 01).

Finitions : Merisier Naturel – Blanc.



5 GARANTIE ans

Plateaux (Stock)



PR Pommier Royal



CFN Chêne Fil Naturel




MN Merisier Naturel




CFA Chêne Fil Ambré

Structures (Stock)




01 Blanc



29 Argent

Comptoirs (Stock)



Verre : V 02 Jade



PR Pommier Royal



CFN Chêne Fil Naturel



MN Merisier Naturel

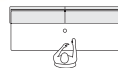


CFA Chêne Fil Ambré

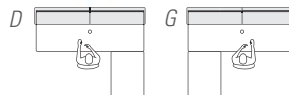
Les standards Adélis

- 4 finitions de plateaux et parements verticaux : Pommier Royal (PR), Chêne de Fil Naturel (CFN), Chêne de Fil Ambré (CFA) ou Merisier Naturel (MN)
- 2 finitions de structures : Blanc (01) ou Argent (29)
- 2 finitions de comptoirs : Stratifié (S) ou Verre (V)

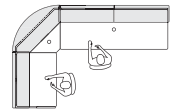
Parmi les différents standards, choisissez les références suivant la finition du comptoir : Stratifié (S) ou Verre (V) et ajoutez dans l'ordre : la finition des plateaux / parements verticaux, la finition de la structure et des comptoirs.



Standard 01
L 196 x P 78 cm.
Réf. ADL 01 S
Réf. ADL 01 V



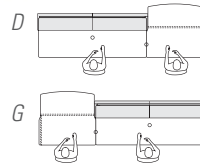
Standard 02 (droit ou gauche)
L 196 x P 158 cm.
Réf. ADL 02 S (D ou G)
Réf. ADL 02 V (D ou G)



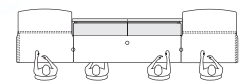
Standard 21 (configuration réversible)
L 278 x P 182 cm.
Réf. ADL 21 S
Réf. ADL 21 V



Standard 11
L 296 x P 95 cm.
Réf. ADL 11 S
Réf. ADL 11 V



Standard 12 (droit ou gauche)
L 293 x P 95 cm.
Réf. ADL 12 S (D ou G)
Réf. ADL 12 V (D ou G)



Standard 13
L 391 x P 95 cm.
Réf. ADL 13 S
Réf. ADL 13 V



CARACTÉRISTIQUES TECHNIQUES

1

Choisissez vos modules Debout ou Assis

Les modules sont composés d'un plateau avec goulotte de câblage, de panneaux verticaux et de comptoirs.

Les ronds indiquent la présence d'un pied conique.

Les modules assis D/G disposent d'un parement latéral de finition.

Les comptoirs sont proposés soit en Stratifié (S), soit en Verre (V).

Ajouter à la référence, dans l'ordre, la finition des plateaux et panneaux verticaux, la structure et le comptoir.

Attention, vous devez joindre impérativement le plan de votre banque avec votre commande.




Module Debout 80
L 80 x P 78 cm.
Réf. ADD 08 S
Réf. ADD 08 V




Module Debout 100
L 100 x P 78 cm.
Réf. ADD 10 S
Réf. ADD 10 V



Module Debout 160
L 156 x P 78 cm.
Réf. ADD 16 S
Réf. ADD 16 V



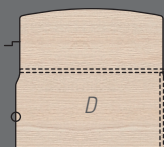
Module Debout 200
L 196 x P 78 cm.
Réf. ADD 20 S
Réf. ADD 20 V



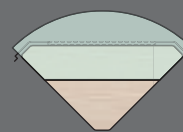
Module Assis intermédiaire
L 100 x P 95 cm.
Réf. ADA 10



Module Assis latéral gauche
L 100 x P 95 cm.
Réf. ADA 10 G



Module Assis latéral droit
L 100 x P 95 cm.
Réf. ADA 10 D



Module d'angle 90°
L 120 x P 78 cm.
Réf. ADD 90 S
Réf. ADD 90 V

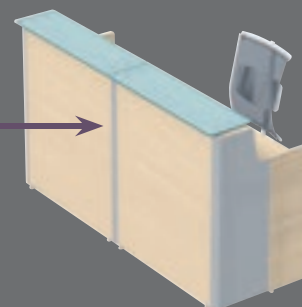
2

Ajoutez le kit de liaison

Entre 2 modules debout, ajoutez le kit de liaison : Partie métallique frontale et pied conique.

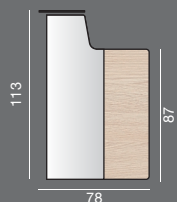


Kit de liaison
Réf. AD LI



3

Complétez avec les parements de finition et le plan retour.



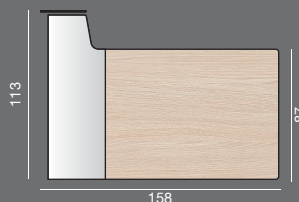
Parement droit ou gauche
H 113 x P 78 cm.
Réf. ADP 08 D
Réf. ADP 08 G



Vue du dessus, Droit (D).




Vue du dessus, Gauche (G).



Parement avec plan retour droit ou gauche
H 113 x P 158 cm.
Réf. ADP 16 D
Réf. ADP 16 G



Vue du dessus, Droit (D).



Vue du dessus, Gauche (G).



Plan retour avec platine et pied conique
L 80 x P 58 cm.